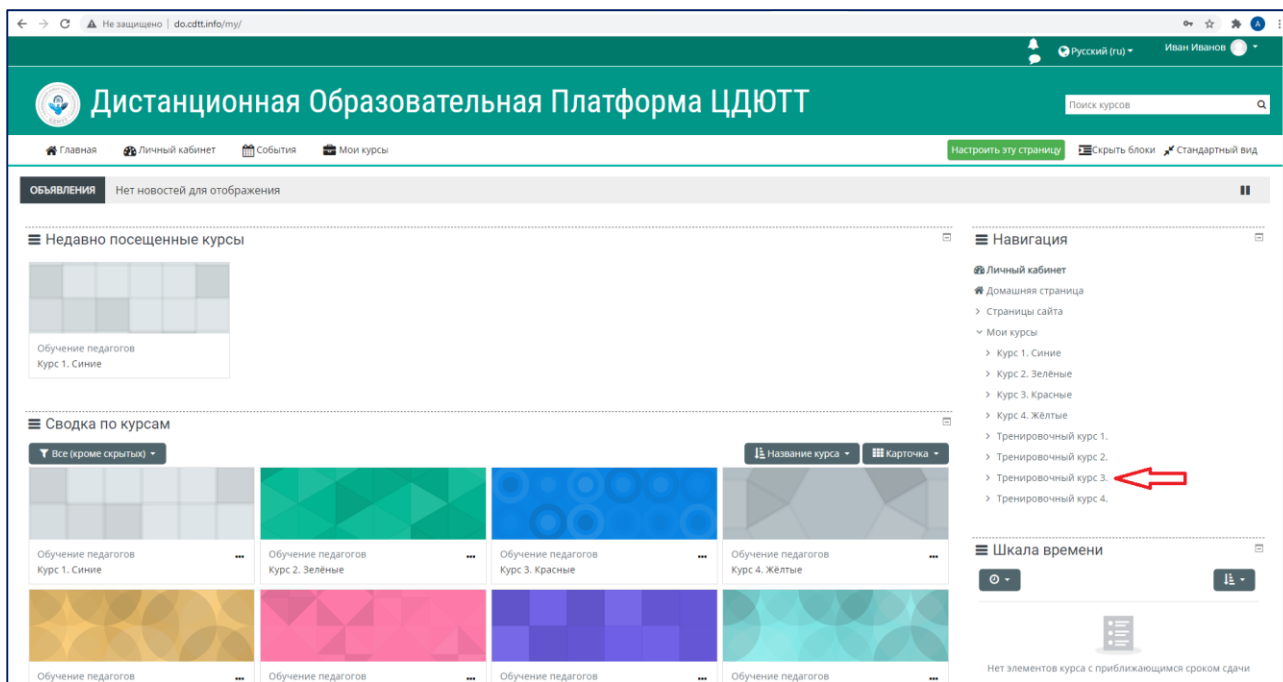
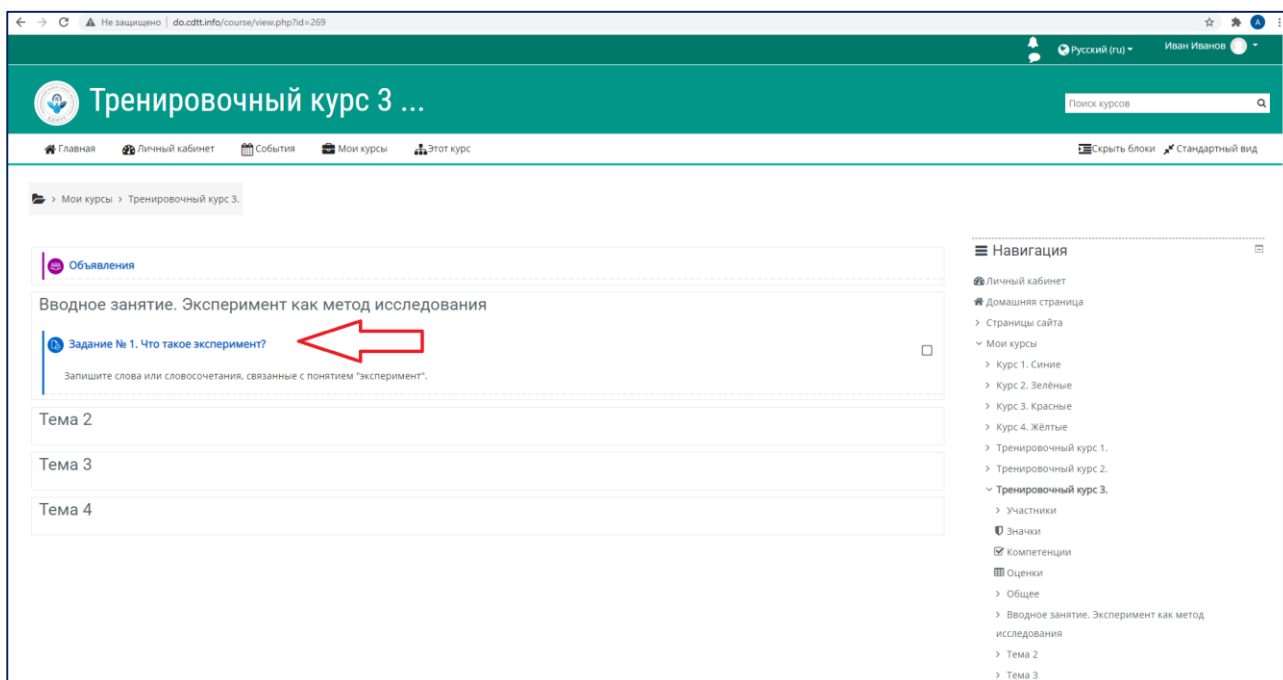


# Инструкция по работе на Дистанционной Образовательной Платформе (ДОП ЦДЮТТ) Инструкция по размещению ответов на ДОП ЦДЮТТ

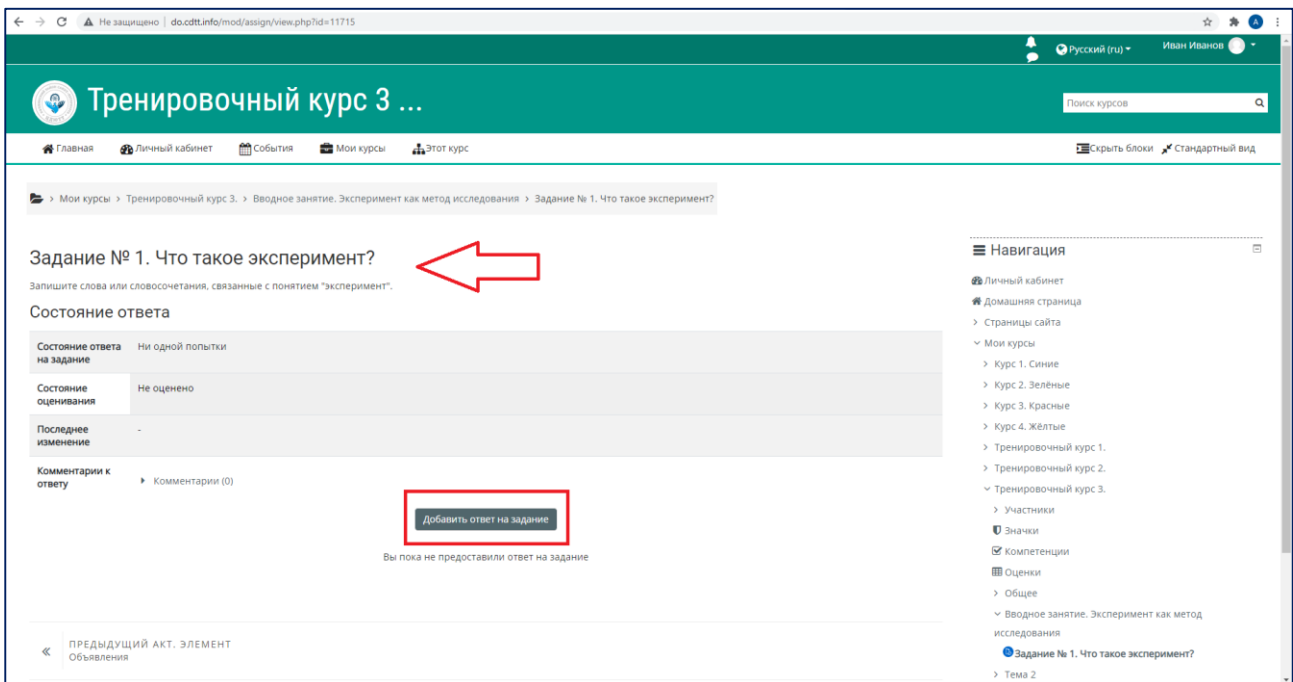
1. Обучающийся в своем личном кабинете видит все курсы, на которые он зачислен. Для работы на определенном курсе обучающемуся необходимо нажать на его название.



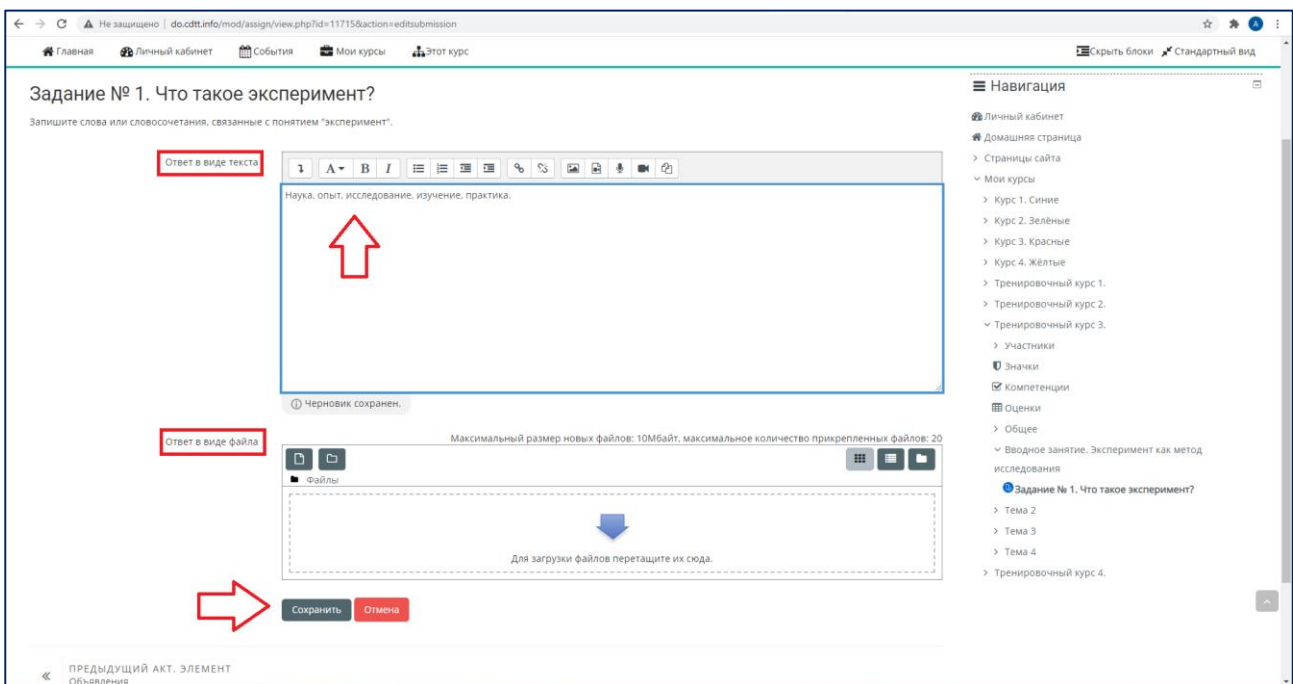
2. Открывается страница курса, где обучающийся видит все доступные учебные материалы. Для выполнения задания обучающемуся необходимо нажать на его название (выделено синим цветом).



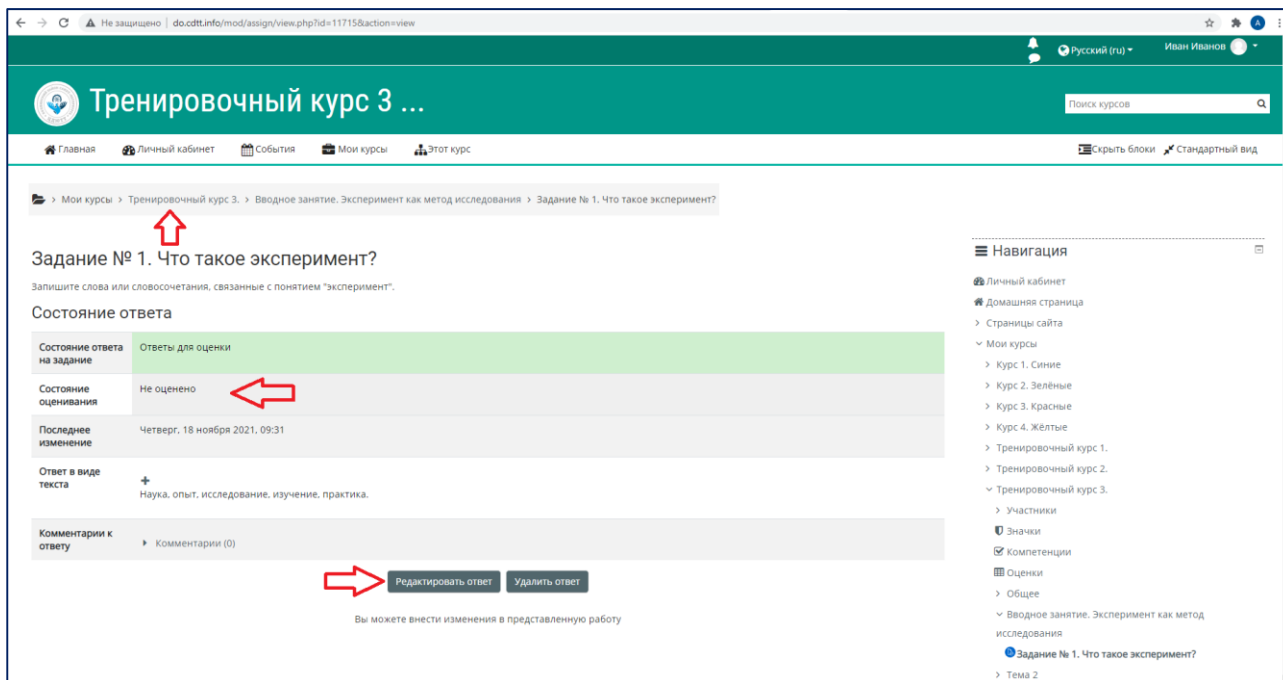
3. Открывается страница задания, где обучающийся видит название задания и его описание. Для выполнения задания обучающемуся необходимо нажать на кнопку «Добавить ответ на задание».



4. Открывается страница для внесения ответа. Обучающемуся необходимо заполнить поле «Ответ в виде текста», если задание предполагает ответ в форме текста или прикрепить файл, если ответ на задание должен быть в форме файла. После внесения ответа необходимо нажать на кнопку «Сохранить».



5. После отправки ответа открывается страница, где обучающийся может отслеживать оценивание ответа педагогом. Для возврата на страницу курса нужно нажать на название курса сверху.

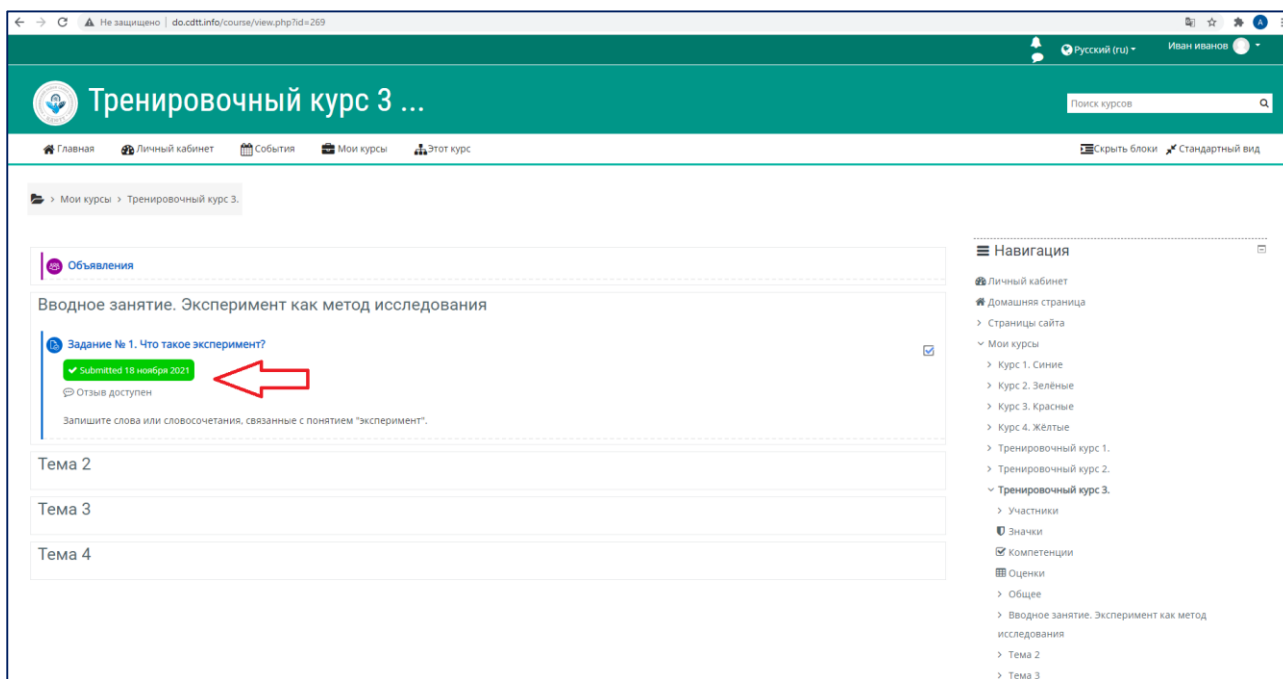


The screenshot shows a web interface for a course titled "Тренировочный курс 3 ...". The user is logged in as "Иван Иванов". The page displays the assignment "Задание № 1. Что такое эксперимент?". A table shows the submission status:

Состояние ответа на задание	Ответы для оценки
Состояние оценивания	Не оценено
Последнее изменение	Четверг, 18 ноября 2021, 09:31

Below the table, there are buttons for "Редактировать ответ" and "Удалить ответ". A red arrow points to the "Не оценено" status, and another red arrow points to the "Редактировать ответ" button.

6. На странице курса в задании появится отметка на английском языке **Submitted 18 ноября 2021** (Отправлено 18 ноября 2021), что ответ отправлен.



The screenshot shows the same course page, but now the assignment "Задание № 1. Что такое эксперимент?" has a green status bar that says "Submitted 18 ноября 2021". A red arrow points to this status bar. The page also shows a list of topics: "Тема 2", "Тема 3", and "Тема 4".

Шаг 7. Для просмотра оценки необходимо нажать на задание. Откроется страница, на которой обучающийся увидит баллы и комментарий педагога, а также сможет сам написать ответ на оценку педагога.

Задание № 1. Что такое эксперимент?

Запишите слова или словосочетания, связанные с понятием "эксперимент".

Состояние ответа

Состояние ответа на задание: Ответы для оценки

Состояние оценивания: **Оценено**

Последнее изменение: Четверг, 18 ноября 2021, 09:31

Комментарии к ответу

Комментарии (0)

Спасибо!

Сохранить комментарий | Отмена

↑

Редактировать ответ | Удалить ответ

Вы можете внести изменения в представленную работу

ОТЗЫВ

Оценка	100,00 / 100,00
Оценено в	Четверг, 18 ноября 2021, 09:37
Оценено	Анна Сергеевна Соловьёва

Отзыв в виде комментария

Молодец! Ты справился с заданием!

Навигация

- Личный кабинет
- Домашняя страница
- Страницы сайта
- Мои курсы
  - Курс 1. Синие
  - Курс 2. Зелёные
  - Курс 3. Красные
  - Курс 4. Жёлтые
- Тренировочный курс 1.
- Тренировочный курс 2.
- Тренировочный курс 3.
- Участники
- Значки
- Компетенции
- Оценки
  - Общее
  - Вводное занятие. Эксперимент как метод исследования
  - Задание № 1. Что такое эксперимент?**
  - Тема 2
  - Тема 3
  - Тема 4
- Тренировочный курс 4.